

Cierre: 03 Mayo 2024

03 de Mayo de 2024

Análisis Económico,
Cambiario y Bursátil

- El USD/MXN cerró la sesión con una apreciación de 0.18%, manteniéndose en el rango de fluctuación entre \$17.04 y \$16.82 (Overnight cercano a \$16.99).
- Cierre de semana con movimientos positivos en los mercados accionarios.

Económico: se debilita el mercado laboral en EUA

La agenda del día fue algo robusta, en ella destacó la cifra las nóminas no agrícolas de abril en EUA, las cuales fueron de 175k puestos de trabajo e implicaron una desaceleración en comparación con los 315k puestos añadidos en marzo, ubicándose por debajo de las expectativas del mercado de un aumento de 243k. Los últimos datos subrayan una desaceleración significativa con respecto al rápido ritmo observado en el primer trimestre

El peso revierte el avance de la sesión

Al cierre de la sesión, la moneda revirtió las ganancias desde inicio de operaciones con una cotización de \$16.96. Lo anterior implica una apreciación de 0.18% en la jornada y un avance de 0.19% respecto al cierre previo. El DXY mantuvo las pérdidas, con una depreciación de -0.25%, por lo que podríamos decir que el comportamiento del peso fue impulsado por el ajuste de las perspectivas del mercado, en torno al ciclo de política monetaria de la FED en el año. Hacia el overnight, esperaríamos que el peso oscile en torno a un posible nivel de \$16.99, considerando la reciente corrección en la tendencia del peso y esperando conocer la inflación en México la próxima semana.

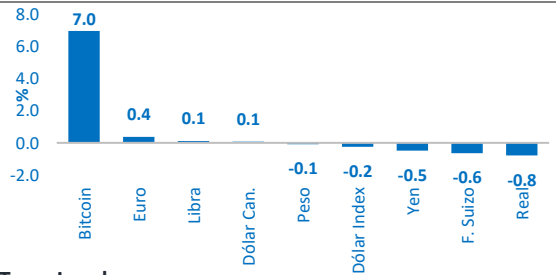
Los mercados accionarios en EUA y México retoman confianza

Al cierre de la semana, el Nasdaq, S&P 500 y Dow Jones avanzaron 1.99%, 1.26% y 1.18% respectivamente. A nivel local, el IPyC avanzó 0.75%, sesión en la cual destacó el desempeño de Cemex de +2.10%.

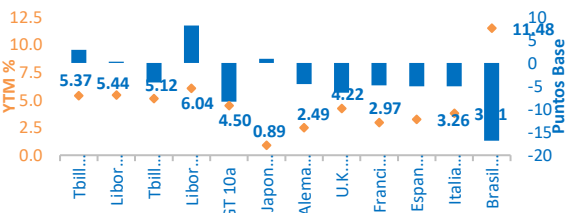
Divisas

	USD	EUR	JPY	GBP	CAD	BRL	MXN
MXN	16.9691	18.2672	0.1110	21.2945	12.4016	0.2989	PESOS
BRL	5.0716	5.4596	0.5629	6.3644	3.7065	REALES	0.2989
CAD	1.3683	1.4730	0.0089	1.7171	DOLARES	0.2698	0.0806
GBP	0.7969	0.8578	0.0052	LIBRAS	0.5824	0.1571	0.0470
JPY	152.9000	164.5969	YENES	191.8742	111.7445	30.1483	9.0105
EUR	0.9289	EUROS	0.0061	1.1657	0.6789	0.1832	0.0547
USD	DOLARES	1.0765	0.0065	1.2549	0.7308	0.1972	0.0589

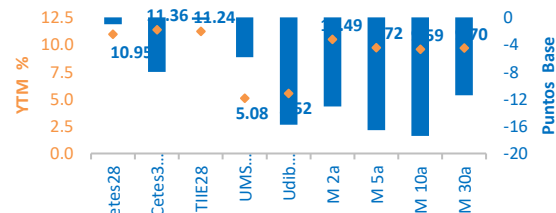
Divisas



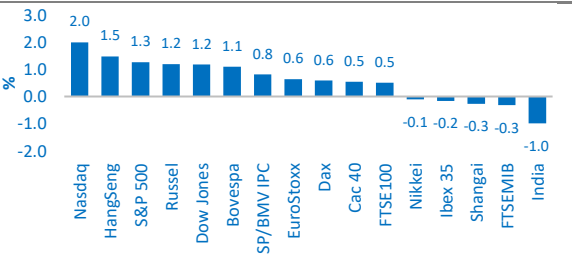
Tasas Internacionales



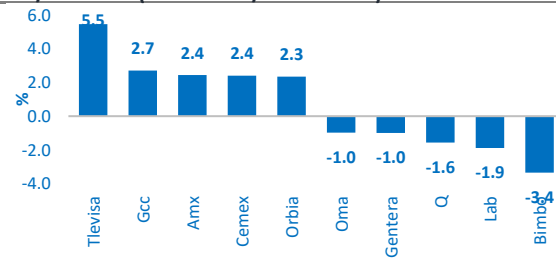
Tasas Locales



Índices



S&P/BMV IPC (Ganadoras/Perdedoras)



Cierres		Variación					
Dólar	Actual	Previo	1d	5d	1m	Acum 2024	12m
Peso	16.97	16.98	-0.09%	-1.13%	2.59%	-0.02%	-5.35%
Dólar Index	105.04	105.30	-0.25%	-0.85%	0.76%	3.66%	3.65%
Euro	1.08	1.07	0.37%	0.67%	-0.66%	-2.48%	-2.68%
Yen	152.90	153.64	-0.48%	-3.43%	0.79%	8.41%	13.50%
Libra	1.25	1.25	0.12%	0.45%	-0.81%	-1.43%	-0.12%
Dólar Can.	1.37	1.37	0.07%	0.09%	1.15%	3.32%	0.50%
F. Suizo	0.90	0.91	-0.65%	-1.03%	0.21%	7.54%	2.35%
Real	5.07	5.11	-0.78%	-0.87%	0.66%	4.52%	1.54%
Bitcoin	62,835.01	58,743.13	6.97%	-1.30%	-4.42%	47.82%	120.25%

% Cierres		Variación Pb					
Tasas	Actual	Previo	1d	5d	1m	Acum 2024	12m
Cetes28	10.95	10.96	-1.00	-9.00	7.00	-30.00	-45.00
Cetes364	11.36	11.44	-8.00	1.00	35.00	22.00	-21.00
TIIIE28	11.24	11.24	-0.34	-0.84	-1.09	-26.59	-31.74
UMS 10a	5.08	5.14	-5.87	19.90	51.72	95.31	90.40
Udib 10a	5.52	5.68	-15.77	-14.33	48.25	102.37	102.70
M 2a	10.49	10.62	-13.08	-27.05	27.90	58.87	9.40
M 5a	9.72	9.88	-16.59	-35.08	26.71	78.22	95.32
M 10a	9.59	9.76	-17.43	-40.32	12.68	65.18	83.75
M 30a	9.70	9.82	-11.42	-34.07	10.41	64.28	59.27

Cierres %		Variación Pb					
Tasas	Actual	Previo	1d	5d	1m	Acum 2024	12m
Tbill 1M	5.37	5.34	2.88	1.28	0.75	-2.48	97.16
Libor 1M	5.44	5.43	0.26	0.46	-0.12	-3.19	34.35
Tbill 12M	5.12	5.16	-4.24	-7.46	9.05	35.33	48.51
Libor 12M	6.04	5.96	8.13	11.61	31.11	55.93	242.24
GT 10a	4.50	4.58	-8.36	-16.55	15.03	61.84	116.19
Japon 10a	0.89	0.89	0.90	0.10	12.60	28.70	48.10
Alemania 10a	2.49	2.54	-4.61	-8.00	10.01	47.28	24.85
U.K. 10a	4.22	4.29	-6.47	-10.22	16.73	69.13	52.86
Francia 10a	2.97	3.02	-4.88	-9.28	6.73	41.52	14.50
Espana 10a	3.26	3.31	-5.08	-9.65	0.79	28.00	-5.00
Italia 10a	3.81	3.86	-5.03	-11.06	-4.20	11.84	-30.47
Brasil 10a	11.48	11.64	-16.83	-19.37	19.84	111.04	-65.47

Cierres		Variación					
Índices	Actual	Previo	1d	5d	1m	Acum 2024	12m
Dow Jones	38,676	38,226	1.18%	1.14%	-1.15%	2.62%	15.75%
S&P 500	5,128	5,064	1.26%	0.55%	-1.61%	7.50%	25.35%
Nasdaq	16,156	15,841	1.99%	1.43%	-0.74%	7.63%	34.35%
Russel	2,934	2,900	1.19%	0.61%	-1.68%	6.76%	25.13%
SP/BMV IPC	57,135	56,677	0.81%	0.09%	-0.64%	-0.44%	3.98%
Bovespa	128,509	127,122	1.09%	3.10%	0.93%	-4.23%	26.24%
EuroStoxx	4,921	4,891	0.63%	-1.71%	-2.92%	8.85%	14.18%
Dax	18,002	17,897	0.59%	0.47%	-1.99%	7.46%	13.83%
Cac 40	7,958	7,915	0.54%	-0.74%	-2.40%	5.49%	7.48%
Ibex 35	10,855	10,872	-0.16%	-1.17%	-1.61%	7.45%	19.59%
FTSE100	8,213	8,172	0.51%	0.90%	3.48%	6.21%	5.46%
FTSEMIB	33,629	33,736	-0.32%	-0.91%	-2.47%	10.80%	25.32%
Nikkei	38,236	38,274	-0.10%	-0.58%	-3.08%	14.26%	31.13%
HangSeng	18,476	18,207	1.48%	6.89%	10.48%	8.38%	-7.85%
Shangai	3,105	3,113	-0.26%	2.74%	0.89%	4.37%	-6.57%
India	73,878	74,611	-0.98%	-0.62%	-0.50%	2.27%	21.00%

Cierres		Variación					
Comodities	Actual	Previo	1d	5d	1m	Acum 2024	12m
Oro	2,301	2,304	-0.11%	-1.57%	0.05%	11.55%	12.86%
Plata	27	27	-0.50%	-2.42%	-2.33%	11.57%	3.80%
Cobre	457	449	1.70%	0.14%	8.98%	17.48%	19.29%
Wti	78	79	-1.08%	-6.86%	-8.58%	9.00%	13.85%
Brent	83	84	-0.91%	-7.36%	-7.21%	7.62%	14.63%
Mezcla	75	76	-1.90%	-3.77%	-4.29%	10.57%	16.82%

Directorio

DIRECCIÓN DE ANALISIS ECONÓMICO CAMBIARIO Y BURSÁTIL

Janneth Quiroz Zamora	Directora de Análisis Económico, Cambiario y Bursátil	T. 5230-0200 Ext. 0669	jquirozz@monex.com.mx
J. Roberto Solano Pérez	Gerente de Análisis Económico, Cambiario y Bursátil	T. 5230-0200 Ext. 0760	jsolano@monex.com.mx
Brian Rodríguez Ontiveros	Analista Bursátil	T. 5230-0200 Ext. 4195	brodriguez01@monex.com.mx
André Maurin Parra	Analista Económico	T. 5230-0200 Ext. 2307	amauring@monex.com.mx
Rosa M. Rubio Kantún	Analista Económico	T. 5230-0200 Ext. 4465	rmrubiok@monex.com.mx
César Adrián Salinas Garduño	Analista de Sistemas de Información	T. 5230-0200 Ext. 4790	casalinasg@monex.com.mx

Disclaimer

Nosotros, el Área de Análisis y Estrategia Bursátil, certificamos que las opiniones contenidas en este documento reflejan exclusivamente el punto de vista del analista responsable de su elaboración. Asimismo, certificamos que no hemos recibido, ni recibiremos, compensación alguna directa o indirecta a cambio de expresar una opinión específica de este reporte.

Es importante mencionar que los analistas no mantienen inversiones directas o a través de interpósita persona, en los valores o instrumentos derivados objeto del reporte de análisis, así como que ninguno de los miembros del Consejo, directores generales y directivos del nivel inmediato inferior a éste, fungen con algún cargo en las emisoras que pueden ser objeto de análisis en el presente documento.

En los últimos doce meses, es posible que Monex Grupo Financiero, S.A. de C.V. y/o las Entidades Financieras que lo conforman (en lo sucesivo "Monex"), a través de sus áreas de negocio, haya recibido compensaciones por prestar algún servicio de representación común, financiamiento corporativo, banca de inversión, asesoría corporativa u otorgamiento de créditos bancarios, a emisoras que pueden ser objeto de análisis en el presente informe. Monex no mantiene inversiones, al cierre del último trimestre, directa o indirectamente, en valores o instrumentos financieros derivados, cuyo subyacente sean valores, objeto del presente reporte, que representen el uno por ciento o más de su cartera de inversión, de los valores en circulación o del subyacente de los valores emitidos.

Este reporte está dirigido a la Dirección de Promoción de Banca Privada, Asesoría Patrimonial y Banca de Empresas de Monex. Las recomendaciones reflejan una expectativa de comportamiento de un valor contra su mercado de referencia y en un plazo determinado. Este comportamiento puede estar explicado por el valor fundamental de la compañía, pero también por otros factores. El cálculo del valor fundamental realizado se basa en una combinación de una o más metodologías generalmente aceptadas en los análisis financieros, y que pueden incluir, entre otras, análisis de múltiplos, flujos de efectivo descontados, análisis por partes o alguna otra que aplique al caso particular que se esté analizando. Sin perjuicio de lo que antecede, podrían tener más peso otros factores, entre los que se encuentran el flujo de noticias, momento de beneficios, fusiones y adquisiciones, el apetito del mercado por un determinado sector, entre otros; estos factores pueden llevar a una recomendación opuesta a la indicada solamente por el valor fundamental y su comparación directa con la cotización.

Nuestra política de recomendación contempla los siguientes escenarios: Compra. - Cuando el rendimiento esperado de la acción supere en más del 5% el rendimiento esperado del IPyC; Mantener.- Cuando el rendimiento esperado de la acción se ubique entre el $\pm 5\%$ el rendimiento esperado del IPyC; Venta.- Cuando el rendimiento esperado de la acción sea inferior en más del 5% el rendimiento esperado del IPyC.

El presente documento fue elaborado por Monex con información pública obtenida de fuentes consideradas como fidedignas, sin embargo, no existe garantía, explícita o implícita, de su confiabilidad, por lo que Monex no ofrece ninguna garantía en cuanto a su precisión o integridad. El inversionista que tenga acceso al presente documento debe ser consciente de que los valores, instrumentos o inversiones a que el mismo se refiere pueden no ser adecuados para sus objetivos específicos de inversión, su posición financiera o su perfil de riesgo. El contenido de este mensaje no constituye una oferta, invitación o solicitud de Monex para comprar, vender o suscribir ninguna clase de valores o bien para la realización de operaciones específicas. Monex no asume, ni asumirá obligación alguna derivada del contenido del presente documento, por lo que ningún tercero podrá alegar un daño, perjuicio, pérdida o menoscabo en su patrimonio derivado de decisiones de inversión que hubiese basado en este documento. Las opiniones aquí expresadas sólo representan la opinión del analista y no representan la opinión de Monex ni de sus funcionarios. Los empleados de las áreas de promoción, operación, directivos o cualquier otro profesional de Monex, podrían proporcionar comentarios de mercado, verbalmente o por escrito a los clientes que reflejen opiniones contrarias a las expresadas en el presente documento. Inclusive, Monex o cualquiera de sus promotores, operadores, afiliadas o personas relacionadas podrían realizar decisiones de inversión inconsistentes con las opiniones expresadas en el presente documento.